

systemy centralnego odkurzania

# VENTON®

perfect®  
filtration



SILVER LINE



katalog techniczny  
2013/2014



# Odkurzacz centralny dla mieszkań i apartamentów

## Odkurzacz centralny – model VIPER

Odkurzacz Viper został stworzony z myślą o dużych mieszkaniach i apartamentach. Jednostka ta wykonana jest z tworzywa ABS, co czyni ją wyjątkowo cichą. Bardzo małe rozmiary odkurzacza oraz frontowe otwieranie zbiornika na kurz dają możliwość zawieszenia jednostki w dowolnym miejscu mieszkania. Odkurzacz posiada dwa wloty ssące (z lewej lub z prawej strony do wyboru) – co znacznie ułatwia projektowanie lokalizacji jednostki Viper.



Jednostka centralna Viper VP120

Powierzchnia sprzątania	m <sup>2</sup>	120	Filtr	rodzaj	piankowy + workowy
Maks. długość rurociągu	m	18	Rodzaj filtra	symbol	VIP020
Maks. liczba gniazd	szt.	3	Powierzchnia filtracji	cm <sup>2</sup>	3350
Moc silnika	W	1500	Materiał obudowy	rodzaj	ABS
Stopnie turbiny	szt.	1	Pojemność zbiornika	l	3,5
Napięcie zasilania	V	230	Poziom hałasu	dB	58
Podciśnienie	mbar	260	Wymiary odkurzacza	cm	27/42/52
Przepływ powietrza	m <sup>3</sup> /h	190	Waga	kg	7,5
Moc ssąca (ø 32mm)	airwatt	378			

VIPER – otwieranie

VIPER – materiały eksploatacyjne

VIPER – silnik



Bardzo praktyczne otwieranie czołowe jednostki – umożliwia łatwą wymianę celulozowego filtra workowego oraz wygodny dostęp do filtra piankowego.



celulozowy filtr workowy (VIP020)

Odkurzacz Viper posiada dwustopniowy system filtracji. Duży celulozowy filtr workowy + filtr piankowy - Viper120.



Sercem Vipera jest nowoczesny silnik jednofazowy typu thru-flow o bardzo małym poborze energii elektrycznej i wysokiej sprawności.

## Materiały eksploatacyjne odkurzaczy Venton – seria VN



Kartonowy rozpinacz worka (VIP111) dla jednostek: VN 130 ÷ VN 350

Worki na kurz dla jednostek:  
• VN 130÷VN 250 (VIP050)  
• VN 350 (VIP100)  
• VN 700÷VN 1000i (VIP200)

filtry poliestrowe



ER623 dla jednostek: VN 130, VN 160, VN 250  
ER611 dla jednostek: VN 350, VN 500  
ER620 dla jednostek: VN 700, VN 1000i

## Opcjonalne wyposażenie



Tłumik dźwiękowy (szumu) dla modeli: VN130, VN160, VN250, VN350 (ZIK020)

## Przekrój odkurzacza Venton – seria VN

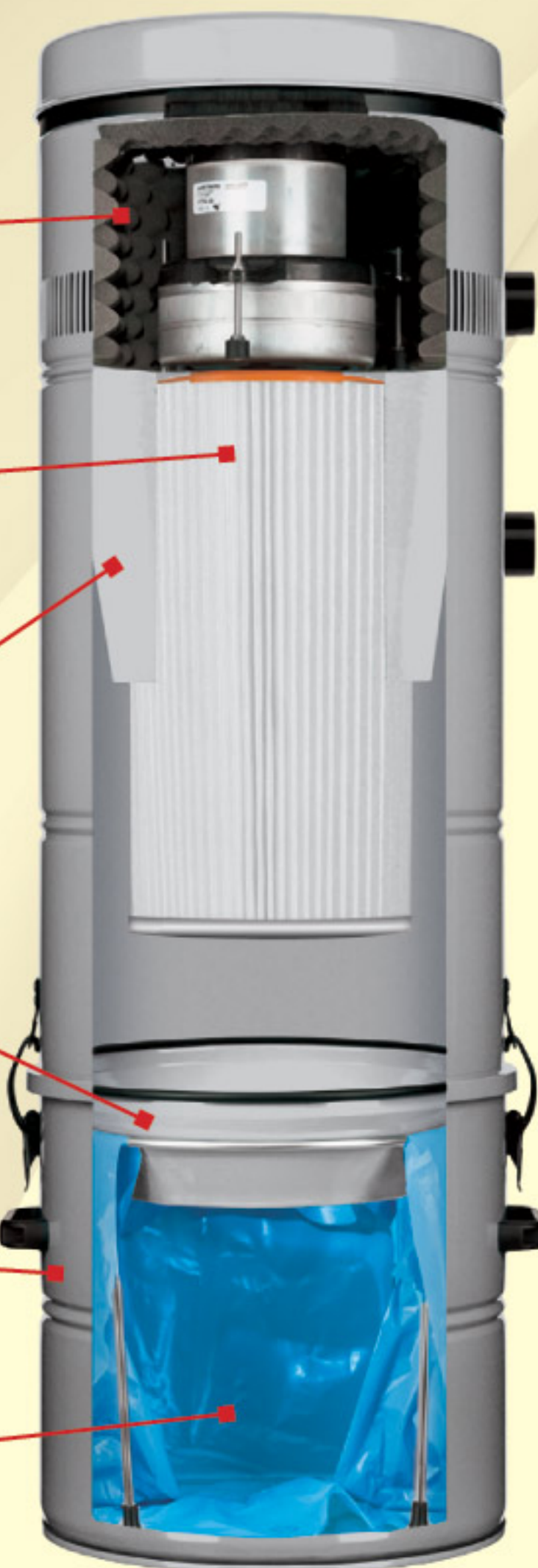
Dźwiękochłonna osłona silnika gwarantuje cichą pracę jednostki

Duża powierzchnia filtra to maksymalne oczyszczenie powietrza

Podwójny kotwierz cyklonowy separuje grube frakcje kurzu

Zbiornik kurzu o dużej pojemności. Opróżnianie jedynie 2-3 razy w roku

Wymienne worki na kurz i rozpinacz worka ułatwiają opróżnianie zbiornika



# Odkurzacze centralne dla budynków do 1000m<sup>2</sup>

## Odkurzacze centralne seria VN

Venton oferuje 7 modeli odkurzaczy jednofazowych z serii VN dla budynków do 1000 m<sup>2</sup>. Odkurzacze te wyposażone są w nowoczesne i wydajne turbiny ssące oraz doskonały system filtracyjny. Jednostki centralne marki Venton charakteryzują się bardzo dobrymi parametrami technicznymi oraz idealnym wyciszeniem przedziału silnika.

## Perfect filtration – opatentowany system filtracji



Jest to najwyższej klasy, trójstopniowy system filtracji, składający się z podwójnego filtra cyklonowego oraz poliesterowego filtra dokładnego dużej pojemności. Górny cyklon kieruje ruch zasysanego powietrza po obwodzie odkurzacza ruchem odśrodkowym, odwirowując w ten sposób grubsze frakcje kurzu. Cyklon ten chroni również filtr dokładny odkurzacza przed bezpośrednim uderzeniem zasysanego powietrza. Cyklon dolny zabezpiecza przed przypadkowym zasaniem, odbijanego od pojemnika na kurz, brudnego powietrza. Drobne frakcje kurzu kierowane są na poliesterowy filtr dokładny. System taki zapewnia doskonałą siłę ssącą odkurzacza przez długi czas użytkowania oraz prostą i wygodną jego eksploatację.



## SILVER LINE



## Odkurzacze centralne dla budynków do 1000 m<sup>2</sup>

Jednostka centralna		VN 130	VN 160	VN 250	VN 350	VN 500 Limited Edition	VN 700 Limited Edition	VN 1000i Limited Edition
Maks. powierzchnia sprzątania	m <sup>2</sup>	130	160	250	350	500	700	1000
Maks. długość rurociągu	m	20	25	40	45	70	80	110
Maks. liczba gniazd	szt.	1÷3	1÷5	3÷7	5÷9	7÷13	8÷16	10÷20
Moc silnika	W	1250	1250	1600	1600	1800 Soft start	1800 Soft start	1750 Soft start
Stopnie turbiny	szt.	2	2	2	2	2	2	3
Napięcie zasilania	V	230	230	230	230	230	230	230
Podciśnienie	mbar	278	278	321	321	320	320	340
Przepływ powietrza	m <sup>3</sup> /h	168	170	192	195	223	223	220
Moc ssąca (ø 32mm)	airwatt	439	457	480	498	660	660	640
Filtr	rodzaj	poliestrowy filtr dokładny		PERFECT FILTRATION podwójny cyklon + poliesterowy filtr dokładny				
Filtr poliestrowy	symbol	ER623	ER623	ER623	ER611	ER611	ER620	ER620
Powierzchnia filtracji	cm <sup>2</sup>	5400	5400	5400	10250	10250	19600	19600
Materiał obudowy	rodzaj	metal + ABS	metal + ABS	metal + ABS	metal + ABS	metal + ABS	metal	metal
Pojemność zbiornika	l	24	24	24	48	28	45	45
Poziom hałasu	dB	61	58	58	60	61	61	62
Wymiary odkurzacza	cm	70/32	70/32	70/32	106/32	98/33	125/39	125/39
Waga	kg	12,8	13,2	13,9	21	24	38,5	38,9



# Odkurzacze trójfazowe dla obiektów do 3000 m<sup>2</sup>

## 4 Odkurzacze centralne seria ZX (1÷2 osób sprzątających jednocześnie)

Profesjonalne odkurzacze centralne przeznaczone dla dużych obiektów mieszkalnych i komercyjnych. Sercem jednostek z serii ZX jest trójfazowa turbina boczno-kanalowa firmy **Siemens**. Silniki wyposażone w dodatkowy falownik elektryczny (Turbo) dają możliwość płynnej regulacji mocy w zależności od liczby jednocześnie pracujących osób (od 1 do 2). Profesjonalny filtr gwiazdzisty, w połączeniu ze stałym kołnierzem cyklonicznym oraz automatycznym otrząsaczem filtra, gwarantują utrzymanie stałych parametrów pracy odkurzacza.

Jednostka centralna	ZX 2.2 TP	ZX 4.5 Turbo
Liczba jedn. użytkowników	1	2
Moc silnika	2.2	4.5
Napięcie zasilające	V	400
Obroty	rpm	2880
Podciśnienie	mbar	320
Przepływ powietrza maks.	m <sup>3</sup> /h	270
Przepływ pow. @140mbar	m <sup>3</sup> /h	180
Moc ssąca (ø32mm)	airwatt	638
Objętość filtra	l	70
Powierzchnia filtracji	cm <sup>2</sup>	8800
Pojemność zbiornika	l	40
Poziom hałasu	dB	67
Wymiary	cm	40x54x161
Waga	kg	89



**Panel sterowania**  
Panel frontowy umożliwia pełne monitorowanie najważniejszych funkcji odkurzacza. Posiada wbudowany podciśnieniomierz kontrolujący wydajność filtra i silnika.



Falownik elektryczny firmy **Siemens**  
Trójfazowa turbina firmy **Siemens**

## Materiały eksploatacyjne ZX



Gwiazdzisty filtr przemysłowy (ER246)




Woraki na kurz (VIP200)

## Akcesoria do sprzątania W OBIEKTACH KOMERCYJNYCH



Ssawka przemysłowa do posadzek (SZN362)



Turboszczotka przemysłowa (SZN315)



Wózek na akcesoria (SZ303)



Panel analogowy (ER01V)

Panel cyfrowy LCD (ER02LCD) (8 kolorów ramek)

## Panel informacyjny Venton - wyposażenie dodatkowe

Możliwy do zamontowania w dowolnym miejscu budynku, dla każdego modelu jednostki centralnej Venton. Umożliwia ciągłą kontrolę stanu pracy odkurzacza. Panel informuje o konieczności: wyrzucenia śmieci z pojemnika, oczyszczenia lub wymiany filtra, potrzebie serwisu.

8 kolorów ramek dla panela informacyjnego

Puszka pod panel informacyjny



Natynkowa (VIM09975-01)

Podtynkowa (SD103)



(RCS102)

## Zestaw sterowania radiowego

W przypadku uszkodzenia instalacji elektrycznej 24CV, sterującej systemem centralnego odkurzania, można zastosować system zdalnego sterowania oparty na sygnale radiowym. Zestaw zawiera centralkę radiową oraz 2 piloty.

## WallyFlex Set




## Wally Flex Set

Wygodny zestaw sprzątający do kuchni, garażu, przedpokoj. U uruchomienie następuje po zdjęciu z uchwytu rozciągliwego węża o długości do max. 4 m. W komplecie znajduje się ssawka oraz rura składana z uchwytem mocującym. Wally Flex należy montować do prostokątnej płytki montażowej ZIC003.



Wally Flex Set (WLV001)



Płytki montażowa Wally Flex (ZIC003)



Zestaw Vroom to elastyczny wąż ssący o dł. 5,6 m lub 7,4 m umieszczony w małej skrzynce, którą montuje się najczęściej w szafkach kuchennych. Bardzo pomocny w sprzątaniu drobnych zanieczyszczeń na blatach i w szafkach. Vroom włącza się automatycznie po wyciągnięciu węża ze skrzynki. Jego wyłączenie następuje na skutek wciągnięcia węża z powrotem do urządzenia. Idealny w Twojej kuchni.



Zestaw Vroom (VROOM01)-5,6m (VROOM02)-7,4m

Rura teleskopowa ALUMINIUM

Ssawka uniwersalna



W celu uzyskania szczegółowych informacji prosimy o kontakt z lokalnym Biurem BIMs PLUS lub z działem technicznym firmy Venton - [www.venton.eu](http://www.venton.eu)






# System gniazda ssącego ATOMIC

# ATOMIC®

Atomic Inlet System

System ten umożliwia zastosowanie wybranego klawisza przełącznika światła (Berker, Legrand, Vimar itp.) jako frontu gniazda ssącego. Gniazdko Atomic (cz. A) łączymy z wybranym klawiszem przełącznika światła (cz. C) przy pomocy odpowiedniego adaptora (cz. B). Dzięki systemowi gniazda Atomic wszystkie przełączniki i gniazda ssące w budynku wyglądają tak samo!



Gniazdo ssące Atomic White (AW01/W)

Adaptor gniazda Atomic

Klawisz przełącznika światła

System Atomic, w połączeniu z odpowiednimi adaptorami, umożliwia zastosowanie poniższych klawiszy przełączników światła:

### B kwadrat



biały, kremowy, aluminium, antracyt

### Modul



biały, kremowy, aluminium

### Sedna



biały, kremowy, aluminium

### Unica




biel polarna, piaskowy, szary alabaster

### Celiane



biały, piaskowy, kakaowy, szary

### Valena



biały, kremowy, aluminium

### Sistena



arctic, pearl, choco, metallic

### Plana



biały, kość słoniowa, srebrny, czarny, drewno makore

### Idea



biały, czarny, kremowy, drewno makore

### Eikon




reflex biały, reflex grafit

Elementy montażowe stosowane w systemie gniazda Atomic.



Przedłużka gniazda (ZIC025)



Płytki montażowa Universal (ZIC001)

# Gniazda ssące

Venton oferuje szeroką gamę klasycznych gniazd ssących wykonanych z PVC lub metalu. Wszystkie przeznaczone są do montażu z płytką Universal (ZIC001). Ofertę dodatkowo wzbogacają gniazda **Prestige**, wykonane ze stali nierdzewnej, do montażu wyłącznie z puszką Inox (SD901)

		METAL		
	<p>Gniazda ścienna-podłogowe <b>PRESTIGE</b> (stal nierdzewna)</p>			

TERAZ WSZYSTKIE PRZEŁĄCZNIKI I GNIAZDA SSĄCE W TWOIM DOMU BĘDĄ WYGLĄDĄĆ TAK SAMO :)



# Modena Gniazda ssące Modena

Gniazdo zaprojektowane przez włoskich stylistów wyłącznie dla marki VENTON. Pasuje do prostokątnej puszkii Modena (VCP032C). Zestawienie gniazda z ozdobnymi ramkami **Vimar Plana** daje możliwość stworzenia niepowtarzalnego wyglądu Twojego gniazda.



Kolor gniazda: Biały (VA01B)  
Kolor ramki: Biały (VP14653.01)



Kolor gniazda: Czarny (VA01GS)  
Kolor ramki: Czarny (VP14653.05)



Kolor gniazda: Kremowy (VA01A)  
Kolor ramki: Kremowy (VP14653.02)



Kolor gniazda: Srebrny (VA01GT)  
Kolor ramki: Srebrny (VP14653.20)



Puszka gniazda Modena (VCP032C)



Kolor gniazda: Czarny (VA01GS)  
Kolor ramki: Drewno Makore (VP14653.33)



Kolor gniazda: Czarny (VA01GS)  
Kolor ramki: Matowe Złoto (VP14653.25)



Kolor gniazda: Czarny (VA01GS)  
Kolor ramki: Opalizujący Brąz (VP14653.23)



Kolor gniazda: Biały (VA01B)  
Kolor ramki: Reflex Biały (VP14653.41)




Przedłużka gniazda Modena (SD802)

## ➔ Szufelka automatyczna (gniazdo meblowe) Classic – 6 kolorów (wys. 6,9 cm)

Szufelka meblowa do kuchni, szaf wnękowych itp. Łączenie z instalacją ssącą przy pomocy węża elastycznego (SD916) oraz kolana podejściowego (ZIC038). Dostępna jest dodatkowo ozdobna maskownica ze stali nierdzewnej INOX (SD909).



Szufelka automat.  
(ZIC 015-B)  
Gniazdo meblowe



Maskownica INOX  
(SD909)



Kolano podejściowe szufelki CLASSIC  
(ZIC038)

Elastyczny wąż łączeniowy „szufelki automatycznej” z instalacją PVC.  
(SD916)

Srebrna (SD910/S)    Ciemny Brąz (SD910/CB)    Jasny Brąz (SD910/B)    Biała (ZIC015-W)    Kremowa (ZIC015-I)    Czarna (ZIC015-B)

## ➔ Szufelka automatyczna (gniazdo meblowe) Leovac - 8 kolorów (wys. 7,9 cm)

Szufelka meblowa do kuchni lub szaf wnękowych. Łączenie z instalacją ssącą przy pomocy węża elastycznego (SD916).



Ciemny Brąz (LDV/CB)    Jasny Brąz (LDV/JB)    Srebrna (LDV/S)    Złota (LDV/Z)    Szampańska (LDV/SZ)    Czarna (LDV/C)    Biała (LDV/B)    Kremowa (LDV/K)

## ➔ Szufelka automatyczna (gniazdo ścienna) Leovac – 8 kolorów (wys. 9,7 cm)

Szufelka przewidziana do montażu w ścianach – np. w przedpokoju, wiatrołapie. W pierwszym etapie montujemy puszkę szufelki (LOV001), następnie przykręcamy do niej szufelkę ścienną.



Ciemny Brąz (LOV2010/C.BR)    Jasny Brąz (LOV2010/J.BR)    Srebrna (LOV2010/S)    Złota (LOV2010/G)    Szampańska (LOV2010/SZ)    Czarna (LOV2010/C)    Biała (LOV2010/B)    Kremowa (LOV2010/K)



Puszka Leovac (LOV001)

# Materiały instalacyjne PVC

Venton stosuje w swoich systemach wyłącznie certyfikowane, najwyższej jakości materiały instalacyjne marki **Vaculine**. Kształtki te charakteryzują się zwiększoną grubością ścianek oraz wyjątkową ich gładkością, co czyni całą instalację **instalacją niskoszumową!** Tak wysoka jakość instalacji Vaculine gwarantuje idealną szczelność i wytrzymałość systemu na wiele lat.

### Uwaga!

W ofercie dostępne są dodatkowo materiały instalacyjne dużych średnic (63 mm-100 mm), dla instalacji w obiektach komercyjnych - hotelach, biurach. Szczegóły: [www.venton.eu](http://www.venton.eu)




 Płytki montażowa Universal (ZIC001)	 Puszka gniazda Modena: - z kolankiem bezpieczeństwa (VCP032C) - na wprost (VCP032D)	 Puszka gniazda Metal INOX: - z kolankiem bezpieczeństwa (SD901) - na wprost (SD902)	 Puszka Leovac - dla szufelki ściennej (LOV001)	 Podtynkowa (SD103)	 Natynkowa (VIM09975-01) Puszki dla panelu informacyjnego
 Kolano podejściowe (ZIC018)	 Łuk 90° kielichowy (ZIC013)	 Łuk 90° nypłowy (ZIC005)	 Kolano 45° kielichowe (ZIC014)	 Kolano 45° nypłowe (ZIC017)	
 Trójnik 2x90 (HN017)	 Trójnik 2x45 (HN021)	 Trójnik 45° (ZIC009)	 Trójnik 90° (ZIC008)	 Kolano 30° kielichowe (HN016)	
 Rura PVC ø51 mm instalacji niskoszumowej grubości ścianki 1,9 mm odcinek 1,5 m (ZIC15) odcinek 2,0 m (ZIC20)	 Mufa łączeniowa (ZIC006) Mufa przejściowa 50/51mm (LPF102) Mufa naprawcza (MN001)	 Złączka nypłowa (HN018)	 Korek zasłepiający (ZIC004)	 Płytki montażowa WALLY FLEX (ZIC003)	
 Uchwyt rury - bez stopki (ZIC019)	 Uchwyt rury - ze stopką (KM501)	 Przewód sterujący (bez peszła) (EM002)	 Przewód sterujący (w peszlu) (ING001)	 Opaski do mocowania przewodu (EM034)	
 Klej do PVC - żelowy, niekapiący (puszka - 250 ml, tuba 125 ml)	 Wydmuch „Elegance” bez (ZIK022)	 czarny (ZIK027) ciemny brąz (ZIK024)	 Puszka el. mała (EM031) Puszka el. duża (EM032)	 Gniazdo techniczne (ZIC036) (łączenie na kielich)	 Puszka końcowa instalacji ssącej (ZIV01)




# Akcesoria do sprzątania

Szeroka gama akcesoriów do sprzątania oraz wysoka jakość wykonania to niezaprzeczalny atut firmy Venton. Liczne szczotki, turboszczotki, pozwalają usuwać najbardziej uciążliwe zabrudzenia. Elastyczne i lekkie węże ssące sprawiają, że sprzątanie staje się czystą przyjemnością. Ofertę wzbogaca bardzo praktyczny separator guzu i popiołu z kominka oraz separator płynów.



## Kompletne zestawy akcesoriów

basic	basic super	comfort	comfort super
6 elementów z wężem 7,5 mb (ZB75) z wężem 9,0 mb (ZB90)	6 elementów z wężem 7,5 mb (ZB575) z wężem 9,0 mb (ZB590)	9 elementów z wężem 7,5 mb (ZC75) z wężem 9,0 mb (ZC90)	9 elementów z wężem 7,5 mb (ZCS75) z wężem 9,0 mb (ZCS90)

### samochodowy

6 elementów (SAM09)

dl. 34,5 cm





## Venton to:

- najwyższa jakość materiałów instalacyjnych PVC
- bogata oferta gniazd ssących i akcesoriów do sprzątania
- niezawodne jednostki centralne produkowane w zakładach koncernu Disan, przeznaczone dla apartamentów, domów, rezydencji, biur i hoteli.

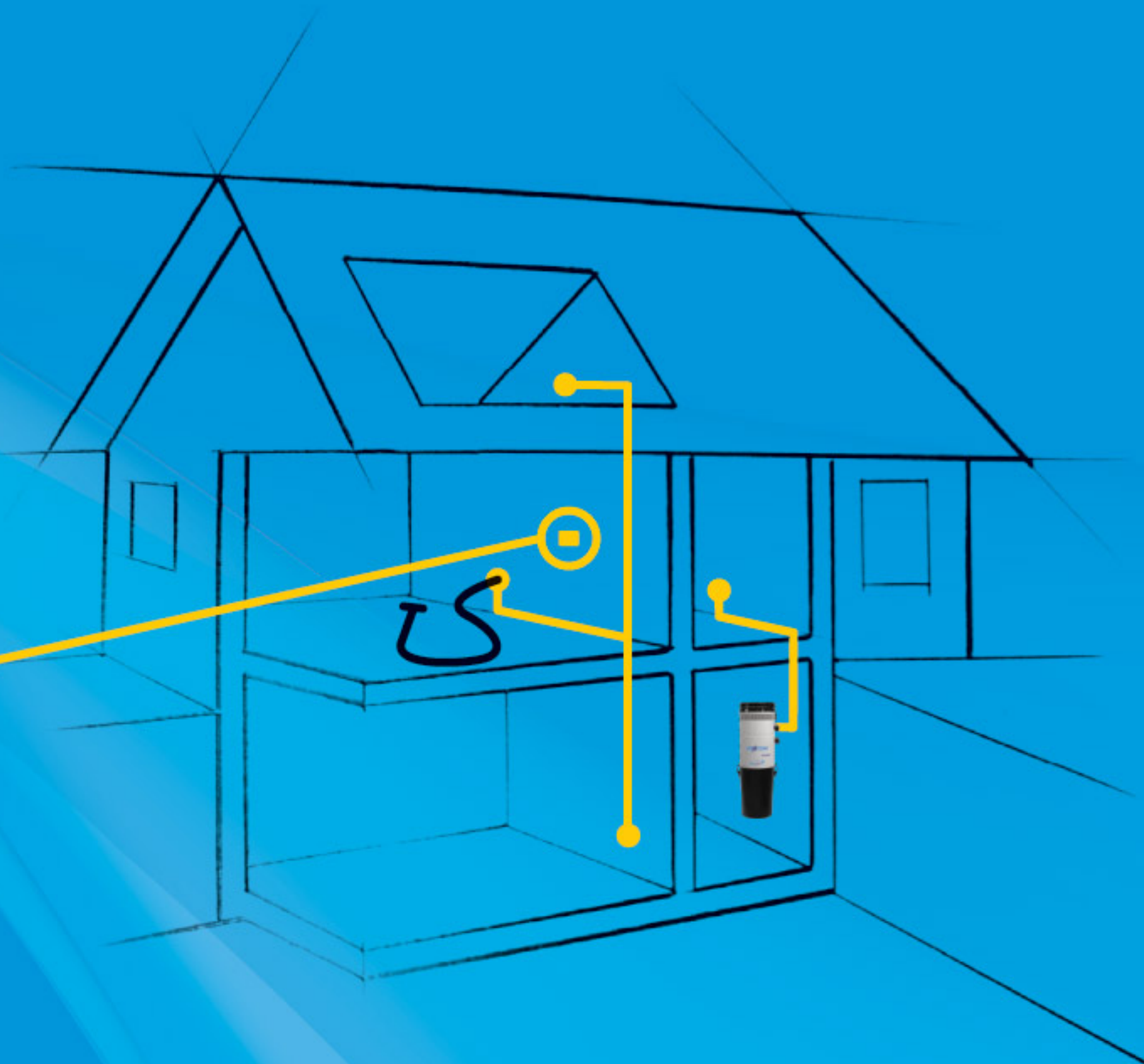
# VENTON®

**VENTON!  
W POLSCE JUŻ OD 2000 ROKU!**

Pomyśl  
o wygodzie!



Panel informacyjny LCD.



[www.venton.eu](http://www.venton.eu)



[www.bimsplus.com.pl](http://www.bimsplus.com.pl)

ul. Toruńska 151, 85-880 **Bydgoszcz**  
tel. +48/52 326 96 96, fax +48/52 326 96 00

ul. Przywidzka 4, 80-174 **Gdańsk**  
tel. +48/58 668 71 00, fax +48/58 664 33 00

ul. Wichrowa 28, 60-449 **Poznań**  
tel. +48/61 849 81 00, fax +48/ 61 849 82 22

ul. Cieślowskich 44, 03-017 **Warszawa**  
tel. +48/22 510 78 00, fax +48/22 510 79 00

Grupa **BIMs PLUS** • Sieć Hurtowni Instalacyjnych

ul. Klonowa 1, 55-200 Oława, **Stanowice**  
tel. +48/71 301 11 00, fax +48/71 301 11 64

ul. Graniczna 82, 44-178 **Przyszwice**  
tel. +48/32 731 41 00, fax +48/32 222 25 21

ul. Cukrowa 12, 71-004 **Szczecin**  
tel. +48/91 435 88 85, fax +48/91 435 87 51

ul. Papiernicza 7, 92-312 **Łódź**  
tel. +48/42 649 30 33, fax +48/42 649 19 38



ul. Żytnia 9, 75-818 **Koszalin**  
tel. +48/94 346 34 90, fax +48/94 346 25 42

ul. Rzemieślnicza 20A, 30-363 **Kraków**  
tel. +48/12 260 44 40, fax +48/12 266 94 39

ul. 1 Maja 191, 25-655 **Kielce**  
tel. +48/41 335 95 43, fax +48/41 335 95 46